







Imposition traditionnelle



À propos de la formation

-  **Durée** : 3 jours / 21 heures.
-  **Lieu** : dans nos locaux ou sur site.
-  **Tarifs** : nous consulter.
-  **Objectifs** : acquérir les bases de l'imposition traditionnelle.

À propos de VOUS

-  **Public concerné** : opérateurs pré-presse.
-  **Pré-requis** : bonnes connaissances de la chaîne graphique.

À propos de nous

-  **Formateurs** : spécialistes en flux et logiciels pré-presse.
-  **Moyens techniques** : nos salles sont équipées de postes de travail, d'un tableau et d'un vidéoprojecteur.

Les modalités



PÉDAGOGIQUES

Formation théorique et pratique en présentiel. Support de cours, exercices pratiques, évaluations.



D'ÉVALUATIONS

Les acquis sont évalués tout au long de la session lors des multiples exercices et des évaluations OuJenSuis (entrée et sortie).



D'ORGANISATION

Horaires : 09h00 / 12h30
13h30 / 17h00

Nombre de stagiaires : de 3 à 5.

Feuilles d'émargements par demi-journée de présence à signer.

Attributions d'attestations de compétences et de questionnaire de satisfaction.

Le programme

en détail

Généralités

Qu'est ce que l'imposition ?
Sa place dans le chaîne graphique.

Le papier

La fabrication du papier.
Le classement du papier.
Les différents styles de papier.
Les caractéristiques du papier.
Les formats papiers.

Les types de reliures

5 types de reliures courantes.
Les ouvrages encartés.
Les ouvrages assemblés.
Structure d'un ouvrage.

Les pliages

Qu'est-ce qu'un cahier?
Les types de cahier.
Les différents types de pliages.
Les principes de pliage à la machine (plieuse).

L'imposition

Les termes techniques des éléments de l'imposition.
Les retirations.
Réalisation de polichinelle.
Les repères standards.
Les obligations spécifiques :

- la chasse pour les documents piqués ;
- le dépassant ;
- les indices de collationnement ;
- le grecquage ;
- les formes de découpe ;
- les impressions d'enveloppes.



MODULES

Ces modules peuvent être prévus dans le cadre d'un accompagnement pour l'obtention de certification PSO, PSD ou PSOD.



DATES

Merci de nous consulter afin d'établir un planning de formation.



ACCUEIL possible des personnes en situation de handicap

Pour toute question concernant une situation de handicap et pour évaluer et anticiper les aménagements nécessaires à votre participation, merci de prendre contact avec le Référent Handicap par mail : contact@fcomformation.fr



Le statut « référençable » dans Qualiopi de notre centre de formation, ouvre la possibilité à bénéficier de financements paritaires ou publics.



COORDONNÉES

Siège social
41 rue Barrault
75013 Paris
contact@fcomformation.fr