







Calibrage prépresse

Contrôle Qualité



À propos de la formation

-  **Durée** : 2 jours / 14h heures
-  **Lieu** : dans nos locaux ou sur site.
-  **Tarifs** : nous consulter.
-  **Objectifs** : comprendre l'intérêt du calibrage / acquérir les notions de linéarisation et de caractérisation d'un périphérique / acquérir une méthodologie pour le calibrage des différents périphériques / mettre en place une traçabilité.

À propos de VOUS

-  **Public concerné** : opérateur pré-presse, responsable pré-presse, responsable technique.
-  **Pré-requis** : avoir une bonne connaissance du prépresse et de la couleur / avoir le matériel requis : spectrophotomètre et logiciel de caractérisation.

À propos de nous

-  **Formateurs** certifiés UGRA et FOGRA.
-  **Moyens techniques** : nos salles sont équipées de postes de travail, d'un tableau et d'un vidéoprojecteur.

Les modalités



PÉDAGOGIQUES

Formation théorique et pratique en présentiel. Support de cours, exercices pratiques, évaluations.



D'ÉVALUATIONS

Les acquis sont évalués tout au long de la session lors des multiples exercices et des évaluations OuJenSuis (entrée et sortie).



D'ORGANISATION

Horaires : 09h00 /12h30
13h30 /17h00

Nombre de stagiaires : de 1 à 5.
Feuilles d'émargements par demi-journée de présence à signer.
Attributions d'attestations de compétences et de questionnaire de satisfaction.

Le programme

en détail

Jour 1

Calibrage : théorie et méthodologie

Pourquoi calibrer ?

Quels sont les outils nécessaires aux calibrages ?

Quels périphériques doivent être calibrés ?

Cibles et normes ISO.

Méthodologie (pour chaque périphérique) :

- calibrer les périphériques ;
- contrôler les calibrages ;
- organiser la traçabilité des différents calibrages et des outils de mesure.

Le calibrage de l'écran.

Calibrage d'un écran.

Contrôle du calibrage et mise en place d'une traçabilité.

Le calibrage du système d'épreuve

Qu'est-ce qu'une épreuve certifiée ?

Le calibrage du système d'épreuve et mise en place d'une traçabilité.

Stratégie de contrôle des épreuves externes et internes.

Jour 2

Presse numérique

Le calibrage de la presse numérique sur 2 supports (papier couché et papier non couché).

Mise en place d'une traçabilité.

Les illuminants

Mesure des illuminants :

- cabine de lumière ;
- environnement de l'écran calibré ;
- pupitre des presses.

Mise en place d'une traçabilité.



MODULES

Ces modules peuvent être prévus dans le cadre d'un accompagnement pour l'obtention de certification PSO, PSD ou PSOD.



DATES

Merci de nous consulter afin d'établir un planning de formation.



ACCUEIL possible des personnes en situation de handicap

Pour toute question concernant une situation de handicap et pour évaluer et anticiper les aménagements nécessaires à votre participation, merci de prendre contact avec le Référent Handicap par mail : contact@fcomformation.fr



processus certifié

RÉPUBLIQUE FRANÇAISE

La certification qualité a été délivrée au titre de la catégorie : **ACTIONS DE FORMATION**

Le statut « référençable » dans Qualiopi de notre centre de formation, ouvre la possibilité à bénéficier de financements paritaires ou publics.



COORDONNÉES

Siège social
41 rue Barrault
75013 Paris

contact@fcomformation.fr